

INFORMATIONS GÉNÉRALES

Bienvenue sur notre nouvelle plateforme d'inscription. Grâce à ce nouvel outil simplifié, vous serez en mesure de vous inscrire aux différentes activités offertes par la municipalité de Notre-Dame-du-Portage. En plus d'être simple d'utilisation, vous retrouverez l'ensemble de vos factures à un seul et même endroit. Au moment de votre première inscription, vous devrez entrer l'ensemble de vos informations. Par la suite, vos inscriptions se feront en quelques clics !

Paiement : Prenez note que le paiement se fait seulement par carte de crédit sur la plateforme d'inscription. Pour payer autrement (chèque ou argent comptant), vous pouvez sélectionner l'option « autres méthodes de paiement » pour réserver votre achat. Vous devrez ensuite passer au bureau municipal afin de faire le paiement.

Numéro d'assurance sociale : Le numéro d'assurance sociale du parent payeur sera demandé lors de l'inscription pour la production des relevés 24 pour les impôts.

1. [Procédure « créer mon compte » sur Qidigo](#)
2. [Inscription à une activité générale \(excluant la piscine\)](#)
3. [Inscription à une plage horaire de la piscine](#)
4. [Réserver une plage horaire avec une passe saisonnière à la piscine](#)
5. [Voir ces réservations et annuler celles-ci](#)

1. PROCÉDURE « CRÉER MON COMPTE » SUR QIDIGO

Visitez le site Web de la municipalité de Notre-Dame-du-Portage (www.municipalite.notre-dame-du-portage.qc.ca).

Réservation de plages horaires à la piscine : Sur l'onglet « culture/sports/loisirs », cliquez sur « piscine municipale ». Dans l'encadré « réservation », cliquez ensuite sur le bouton « réservez ICI ».

Activités de loisirs : Sur l'onglet « culture/sports/loisirs », cliquez sur « événements et programmations ». Dans le texte de la page, cliquez sur « plateforme d'inscription en ligne », surligné en bleu.

Cliquez sur « Mon compte » en haut à droite.



Choisissez ensuite l'option de gauche, soit « nouveau compte ».

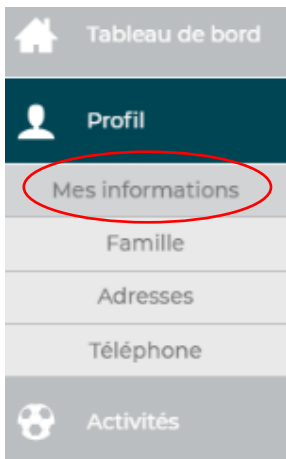
Vous pouvez ensuite créer votre compte. 😊

A screenshot of the 'Nouveau compte' registration form. The title is 'Nouveau compte'. Below the title, there is a message: 'Nouveau sur Qidigo? Commencez par vous créer un compte juste ici.' There are two buttons: a blue one with a Facebook icon labeled 'À partir de mon compte Facebook' and a red one with a Google icon labeled 'À partir de mon compte Google'. Below these buttons, there is a separator 'Ou'. There are two input fields: one for 'Courriel' and one for 'Confirmation du courriel'.

Rendez-vous sur votre « profil » en haut à droite



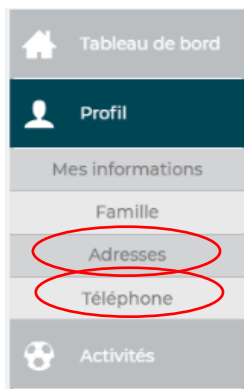
Choisissez maintenant votre « profil » et entrez vos informations personnelles. Ce site transactionnel est sécurisé.



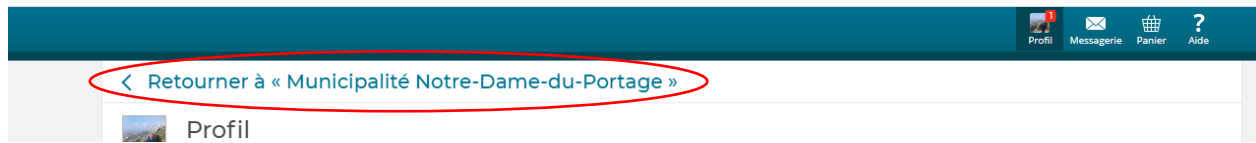
Par la suite, entrez les membres de votre famille.



Inscrivez ensuite votre adresse résidentielle et votre numéro de téléphone. Celles-ci peuvent vous rendre éligible à certains rabais et concours.

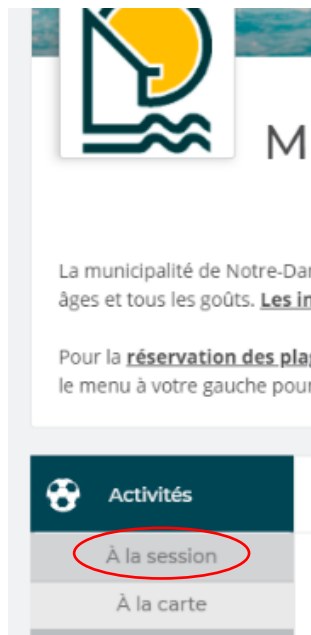


Pour procéder à l'inscription à l'une ou l'autre des activités de la municipalité, cliquez sur « Retourner à Municipalité Notre-Dame-du-Portage », en haut à gauche. Vous pouvez utiliser ce lien à tout moment en naviguant sur notre plateforme d'inscription.

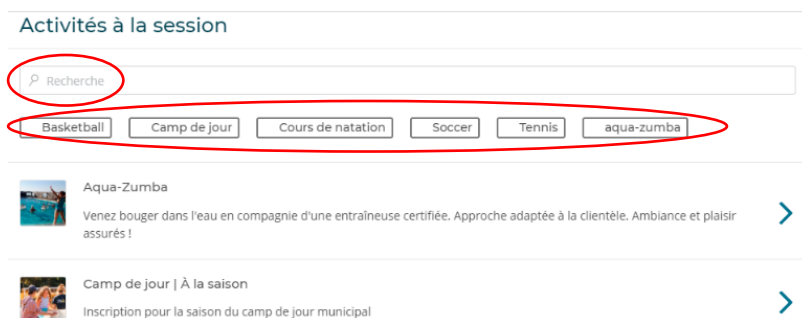


2. INSCRIPTION À UNE ACTIVITÉ GÉNÉRALE

Cliquez sur « À la session », dans le menu de gauche, sous le logo de la municipalité.



Cliquez sur l'activité que vous désirez. Vous pouvez filtrer celles-ci avec les mots-clés ou utiliser le moteur de recherche situé au haut de la liste.



Choisissez le membre de votre famille concerné (vous devez avoir créé celui-ci préalablement), sélectionnez le groupe désiré et cliquez ensuite sur « étape suivante » au bas de la page, à droite.

1. Choisir un participant à inscrire

Choisir une personne...

Afficher les groupes complets ayant une liste d'attente

2. Sélectionner les groupes

Tout sélectionner

Étape suivante

Cours de natation en groupe | Junior 3 à 6

Durée: Du 29 juin 2021 au 30 juillet 2021
Plage horaire: Mardi 09:45 à 10:30, Jeudi 09:45 à 10:30
Places restantes: 4
Genre: Pour tous
Âge: Pour tous

À partir de 80,00 \$

Confirmez ensuite votre sélection en cliquant sur « ajouter au panier », en bas à droite. Si vous n'avez pas choisi la bonne activité, appuyez sur « étape précédente ».

Age: Pour tous

80,00 \$ (Frais et taxes inclus)

Cours de natation en groupe pour les enfants désirant compléter leur niveau de la Croix-Rouge.

Étape précédente

Ajouter au panier

Si vous désirez ajouter d'autres activités, appuyez sur « continuer à magasiner ». Autrement, appuyez sur « étape suivante » en rouge. Notez qu'à tout moment, vous pouvez supprimer les articles de votre panier en cliquant sur le « X » vis-à-vis ladite activité.

Panier

Continuer à magasiner

Cours de natation en groupe | Junior 3 à 6
Municipalité Notre-Dame-du-Portage

Personne inscrite x
Junior Laflamme

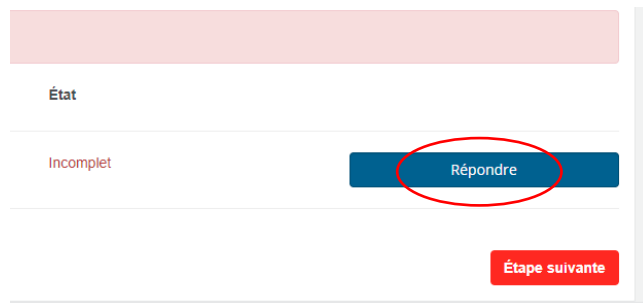
80,00 \$ (incluant les taxes et frais de service)
Cours de natation en groupe pour les enfants
désirant compléter leur niveau de la Croix-Rouge.

Continuer à magasiner

Étape suivante

Chaque activité comporte des formulaires à compléter, tels que les fiches santé et autres informations pertinentes aux animateurs desdites activités. Vous devez donc cliquer sur « répondre ». Chaque information entrée sera enregistrée, vous évitant d'avoir à répéter ces informations à de multiples reprises. Notez qu'il est obligatoire de compléter ces formulaires avant de poursuivre.

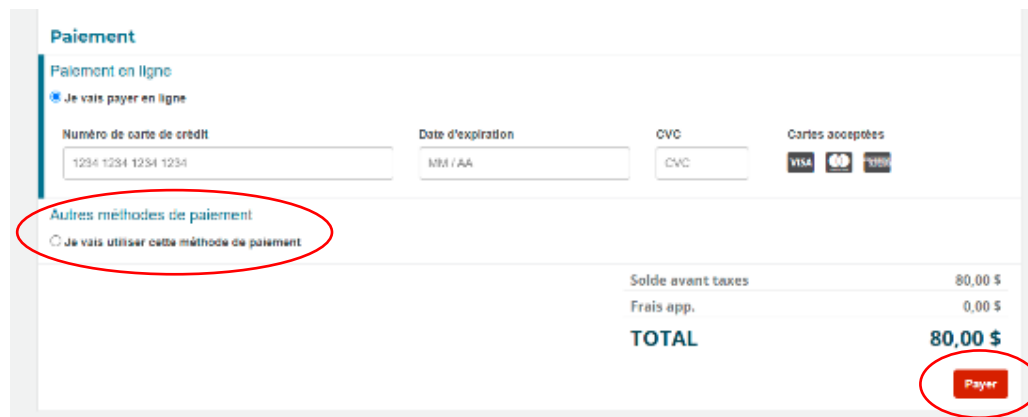
Une fois complété, cliquez sur « étape suivante ».



The screenshot shows a form with a pink header bar. Below it, the word 'État' is displayed. Underneath, the word 'Incomplet' is shown in red. A blue button labeled 'Répondre' is circled in red. At the bottom right, there is a red button labeled 'Étape suivante'.

Complétez l'inscription en effectuant le paiement. Pour payer par carte de crédit, entrez les informations de votre carte et cliquez sur « payer » en bas à droite. Si vous désirez payer par argent comptant ou chèque, cochez l'option « autres méthodes de paiement ». Lorsque cette option est activée, le bouton « payer » change pour « réserver ». Cliquez sur celui-ci.

ATTENTION : Peu importe la méthode de paiement, celui-ci doit obligatoirement être acquitté avant le début des activités.



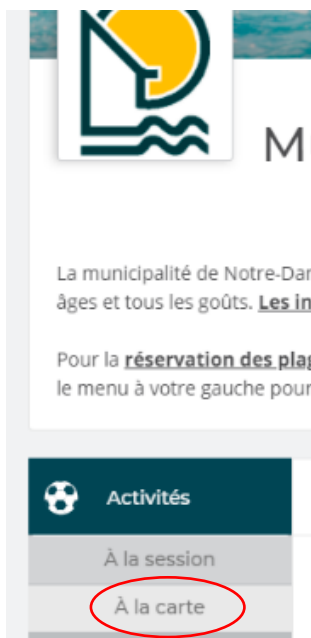
The screenshot shows a payment page titled 'Paiement'. Under 'Paiement en ligne', the option 'Je vais payer en ligne' is selected. There are input fields for 'Numéro de carte de crédit' (1234 1234 1234 1234), 'Date d'expiration' (MM / AA), and 'CVC' (CVC). To the right, 'Cartes acceptées' shows logos for Visa, Mastercard, and American Express. Below this, the option 'Autres méthodes de paiement' is circled in red, with the sub-option 'Je vais utiliser cette méthode de paiement' also circled. At the bottom right, a summary table shows: 'Solde avant taxes' 80,00 \$, 'Frais app.' 0,00 \$, and 'TOTAL' 80,00 \$. The 'Payer' button is circled in red.

| | |
|-------------------|-----------------|
| Solde avant taxes | 80,00 \$ |
| Frais app. | 0,00 \$ |
| TOTAL | 80,00 \$ |

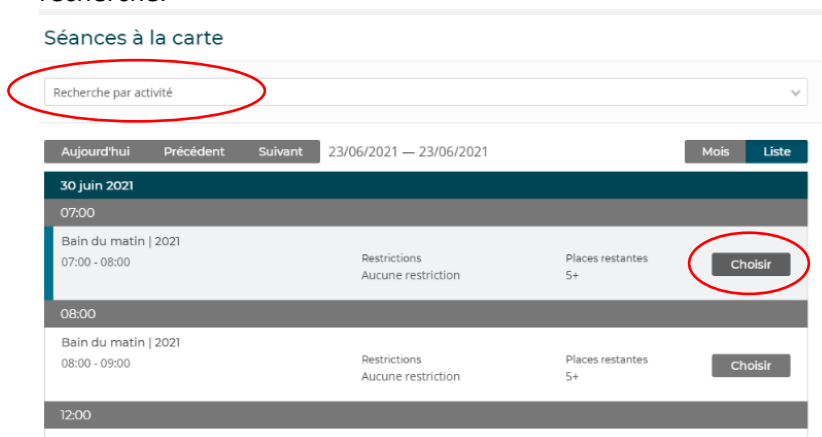
Vous aurez ensuite une confirmation de votre achat, par l'obtention de votre facture. Celle-ci sera accessible en tout temps dans votre profil Qidigo.

3. INSCRIPTION À UNE PLAGE HORAIRE DE LA PISCINE MUNICIPALE

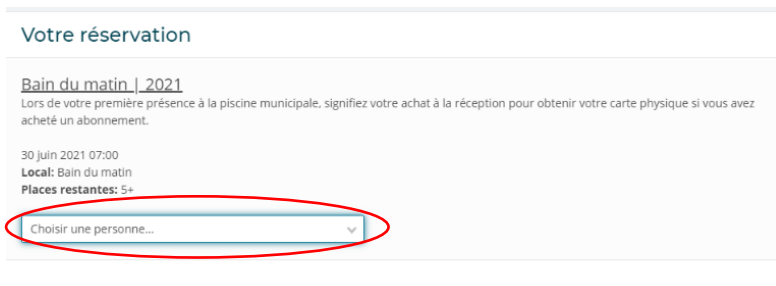
Cliquez sur « À la carte », dans le menu de gauche, sous le logo de la municipalité



Sélectionnez la plage horaire que vous désirez. Vous pouvez filtrer les activités à l'aide de la barre de recherche.



Choisissez la personne que vous désirez inscrire.



Choisissez le type d'entrée que vous désirez. Pour une carte de baignade ou une passe saisonnière, défilez la page parmi l'ensemble des offres et cliquez sur « ajouter au panier » vis-à-vis la passe que vous désirez.

Achat de passes
Si vous n'avez pas de passes dans votre profil, vous devrez effectuer un choix parmi les options suivantes. Les passes supplémentaires seront visibles dans votre Profil.

Pour 1 séance
L'offre vous permet d'acquérir une séance individuelle. L'entreprise vous recommande de réserver en ligne ou par téléphone avant de vous présenter à la séance de votre choix.

4,00 \$ (Frais et taxes inclus) [Ajouter au panier](#)


Pour 10 séances
L'offre vous permet d'acquérir 10 séances individuelles. L'entreprise vous recommande de réserver en ligne ou par téléphone avant de vous présenter à la séance de votre choix.


32,00 \$ (Frais et taxes inclus) [Ajouter au panier](#)

Bain libre | Passe saisonnière | Familiale | 2021
Cette offre vous permet d'acquérir un nombre illimité d'entrées pour les membres d'une même famille. On entend par abonnement familial, deux adultes et leurs enfants de moins de 21 ans. Un rabais s'applique automatiquement aux résidents de Notre-Dame-du-Portage une fois ajouté au panier.
Lors de votre première présence, présentez-vous à l'accueil de la piscine pour obtenir votre carte. Une preuve de résidence sera

Si vous désirez ajouter d'autres activités, appuyez sur « continuer à magasiner ». Autrement, appuyez sur « étape suivante » en rouge. Notez qu'à tout moment, vous pouvez supprimer les articles de votre panier en cliquant sur le « X » vis-à-vis ladite activité.


ATTENTION : Si vous visitez la piscine avec l'ensemble de votre famille, veuillez réserver une place au nom de tous les membres concernés. Si vous achetez une passe saisonnière familiale ou monoparentale, ajoutez celle-ci pour tous les membres de votre famille (toutes les passes, autre que la première, seront affichées à 0\$).

 **Panier** [Continuer à magasiner](#)

 **Pour 1 séance**
Municipalité Notre-Dame-du-Portage

4,00 \$ (incluant les taxes et frais de service)
L'offre vous permet d'acquérir une séance individuelle. L'entreprise vous recommande de réserver en ligne ou par téléphone avant de vous présenter à la séance de votre choix.

► Valide pour le groupe éligible suivant

Personne inscrite  **x**
Junior Laflamme

[Continuer à magasiner](#) [Étape suivante](#)

Complétez l'inscription en effectuant le paiement. Pour payer par carte de crédit, entrez les informations de votre carte et cliquez sur « payer » en bas à droite. Si vous désirez payer par argent comptant ou chèque, cochez l'option « autres méthodes de paiement ». Lorsque cette option est activée, le bouton « payer » change pour « réserver ». Cliquez sur celui-ci.

ATTENTION : Peu importe la méthode de paiement, celui-ci doit obligatoirement être acquitté avant le début des activités.

The screenshot shows a payment interface titled " Paiement ". Under " Paiement en ligne ", the option " Je vais payer en ligne " is selected. Below this, there are input fields for " Numéro de carte de crédit " (containing " 1234 1234 1234 1234 "), " Date d'expiration " (containing " MM / AA "), and " CVC " (containing " CVC "). To the right, there are logos for " Cartes acceptées " including VISA, Mastercard, and AMEX. Below the card information, the option " Autres méthodes de paiement " is circled in red, with the sub-option " Je vais utiliser cette méthode de paiement " also circled. At the bottom right, a summary table shows " Solde avant taxes " at 80,00 \$, " Frais app. " at 0,00 \$, and a bold " TOTAL " of 80,00 \$. A red " Payer " button is circled below the total.

| | |
|-------------------|-----------------|
| Solde avant taxes | 80,00 \$ |
| Frais app. | 0,00 \$ |
| TOTAL | 80,00 \$ |

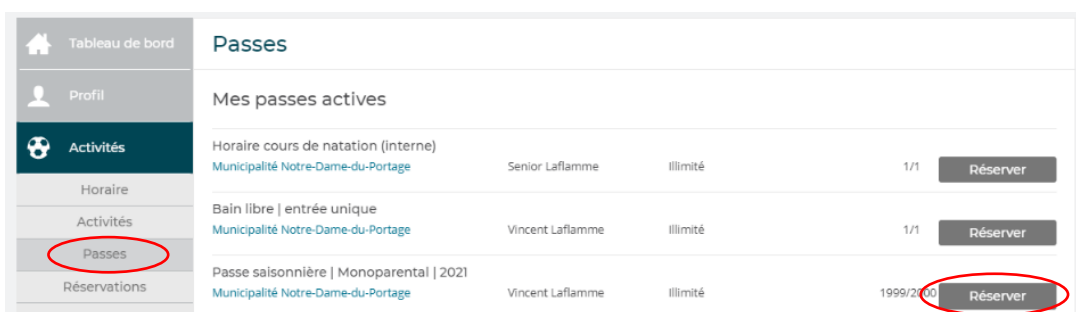
Vous aurez ensuite une confirmation de votre achat, par l'obtention de votre facture. Celle-ci sera accessible en tout temps dans votre profil Qidigo.

4. RÉSERVER VOS PLAGES HORAIRES AVEC UNE PASSE SAISONNIÈRE

Sélectionnez votre profil, en haut à droite.



Choisissez maintenant « activité » et cliquez sur « passes ». Vos passes saisonnières actives s'afficheront. Cliquez ensuite sur « réserver » vis-à-vis la passe que vous désirez utiliser.



5. RÉSERVER VOS PLAGES HORAIRES AVEC UNE PASSE SAISONNIÈRE

Sélectionnez votre profil, en haut à droite



Choisissez maintenant « activité » et cliquez sur « Réservations ». Vos réservations futures apparaîtront pour tous les membres de votre famille. Au besoin, vous pouvez annuler une réservation en cliquant sur « supprimer » vis-à-vis la plage horaire concernée.